



Kopfteil Fine



Kopfteil Nice New



Kopfteil Grace



Kopfteil Twin



Kopfteil Aurelia



Kopfteil Xenos




Kopfteil Belvedere



Kopfteil Maestro



L-Form silber
oder schwarz




Zylinder
chromfarbig




Santos
Wenge



Würfel
Eiche



Winkel
Metall



schwebende Optik

Modell-, Farb- und Maßabweichungen bleiben vorbehalten.
Für Druckfehler übernehmen wir keine Haftung.



Abb. zeigt Vito Nice mit KT Belvedere 120cm

QUALITÄT IM DETAIL

- Kombinierfähiges Boxspringbettprogramm in 3 Basismodellen, eins davon mit motorischer Verstellung
- Tragende Gestellteile aus Massivholz für hohe Stabilität und Langlebigkeit
- Hoher Schlafkomfort durch Luftzirkulation - **AirVent Technologie** -
- Große Stoffauswahl aus verschiedenen Kunstleder- und Webstoffqualitäten
- 8 Kopfteile, 5 verschiedene Topper, 5 Matratzenvarianten, 3 Härtegrade und 6 Fußmodelle
- Optional mehr Stauraum durch einen Bettkasten
- Auf Wunsch ist ein 3-seitiger Reißverschluss an der Matratze erhältlich, damit der Kern im Bedarfsfall austauschbar ist



Abb. zeigt Vito Grace mit KT Grace und Kabel-Fernbedienung

BOXSPRING


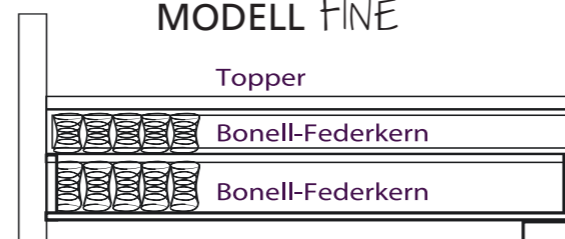


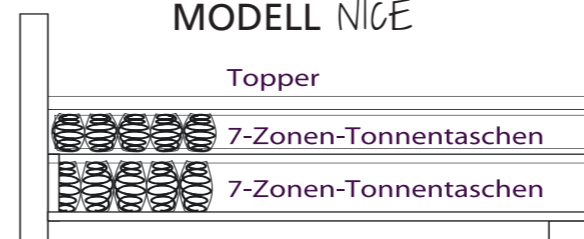
Abb. zeigt Vito Fine mit KT Fine

MODELL FINE



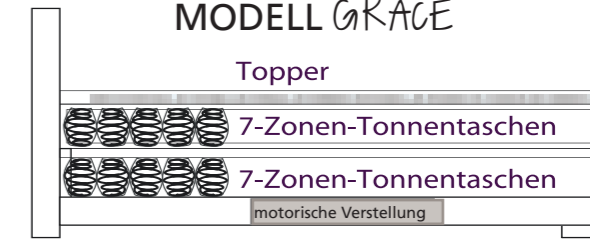
Topper: Kaltschaum (Höhe ca. 6cm)
Matratze: Bonell-Federkern (Höhe ca. 20cm)
Box: Bonell-Federkern (Höhe ca. 28cm)
Füße: L-Form silber (20 x 20 x 10cm)

MODELL NICE



Topper: Kaltschaum (Höhe ca. 6cm)
Matratze: 7-Zonen-Tonnentaschen-Federkern (Höhe ca. 20cm)
Box: 7-Zonen-Tonnentaschen-Federkern (Höhe ca. 28cm)
Füße: L-Form silber (20 x 20 x 10cm)

MODELL GRACE



Topper: Kaltschaum (Höhe ca. 6cm)
Matratze: 7-Zonen-Tonnentaschen-Federkern (Höhe ca. 20cm)
Box: 7-Zonen-Tonnentaschen-Federkern (Höhe ca. 33cm), motorische Verstellung
Füße: L-Form silber (20 x 20 x 5cm)