



vito®
Möbel zum Leben



LANDSCAPE



Absolut bequem, ansprechend modern und ausgestattet mit vielen smarten Features, die das Wohnen noch gemütlicher machen. Beginnend bei der praktischen Bettfunktion über die einfach verstellbaren Nacken- und Armstützen bis hin zu den großzügigen Stauräumen bietet vito LANDSCAPE ausreichend Komfort für jede Situation. Nutzen Sie die große Auswahl an Bezugstoffen, Fußvarianten und Armteilen und stellen Sie sich Ihr persönliches Traumsofa zusammen.



LANDSCAPE

KOMFORT TRIFFT FUNKTIONALITÄT

FUNKTIONEN



Bettfunktion



Armteilverstellung



Hocker mit Bettzeugraum

FÜSSE



KC109 K100 C242 C106



C291 S291 H106 H256



HM122 HM125 H155 C14* C484*

* gegen Aufpreis



Lehnenverstellung



Chaiselongue wahlweise mit Gleitfunktion (mit oder ohne Motor) und Bettzeugraum.

ARMTEILVARIANTEN



Armteil A

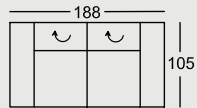
Armteil V* (klappbar)



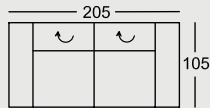
TYPENÜBERSICHT

Auszug aus dem umfangreichen Typenplan. Alle Maße B/H/T Ca.-Maße in cm.

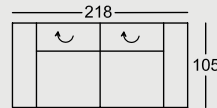
Alle abgebildeten Typen inklusive Rückenlehnenverstellungen.



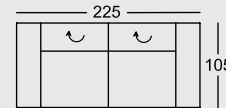
2 Sitzer mit 2 AT



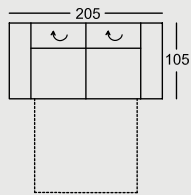
2 Sitzer mit 2 AT



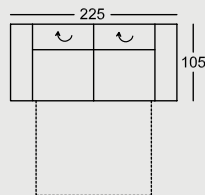
2 Sitzer mit 2 AT



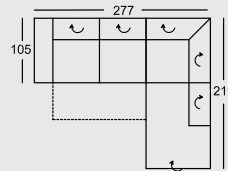
2 Sitzer mit 2 AT



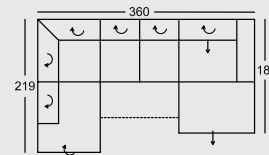
Doppelbett 2-sitzig mit 2 AT



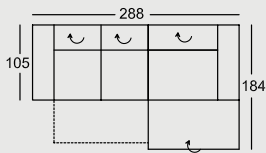
Doppelbett 2-sitzig mit 2 AT



Doppelliege 2-sitzig mit AT li.
Eckbank mit Bettzeugraum
und Abschluss re.



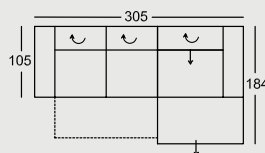
Eckbank mit Bettzeugraum und Abschluss li.
Doppelliege 2-sitzig ohne AT
Chaiselongue mit Gleitfunktion und AT re.



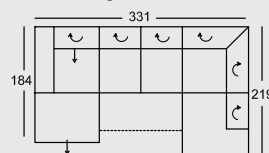
Doppelliege 2-sitzig mit AT li.
Chaiselongue mit Bettzeugraum
und AT re.



Doppelliege 2-sitzig mit AT li.
Chaiselongue mit Gleitfunktion
mit Motor und AT re.



Doppelliege 2-sitzig mit AT li.
Chaiselongue mit Gleitfunktion
und AT re.



Chaiselongue mit Gleitfunktion mit Motor und AT li.
Doppelliege 2-sitzig ohne AT
Eckbank mit Bettzeugraum und Abschluss re.